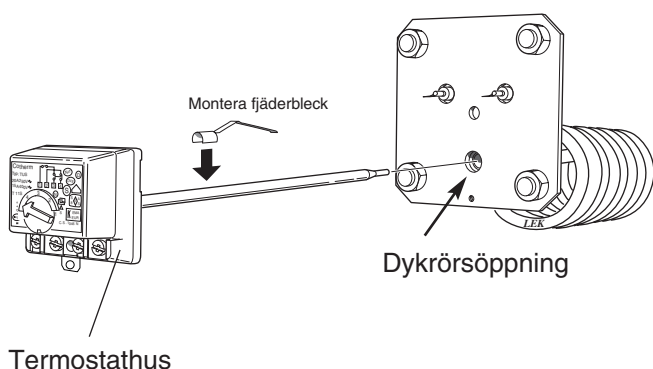


Montering

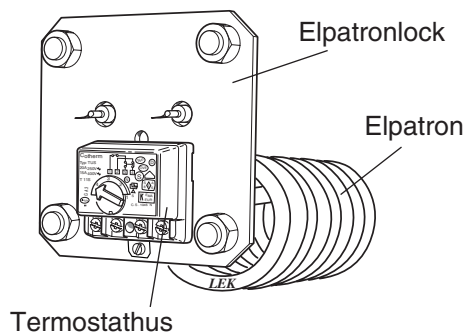
Termostatsatsen är avsedd för Nibe elvattenvärmare som ersättning för termostat Etheco Landis & Gyr RAG6S.



OBS!

Elpatronen måste bytas om termostaten inte går att föra in helt i dykröret.

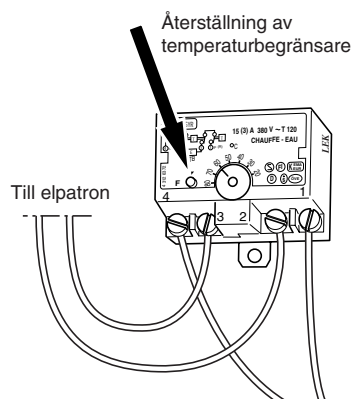
Det måste vara mekanisk kontakt mellan termostathus och elpatronlock.



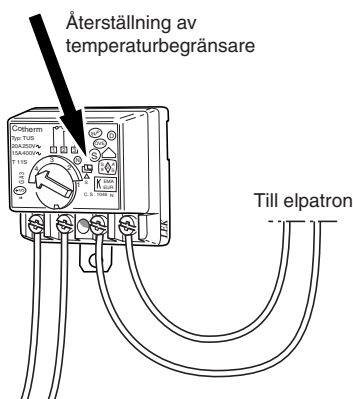
Termostat monterad och införd i elpatronens dykrör

Elkoppling

Etheco Landis & Gyr RAG6S



Cothem TUS



Innehåll

- 1 st Cothem TUS
- 1 st Skruv M4 x 6
- 1 st Fjäderbleck

OBS!

Elinstallation av detta tillbehör skall utföras av behörig elinstallatör.

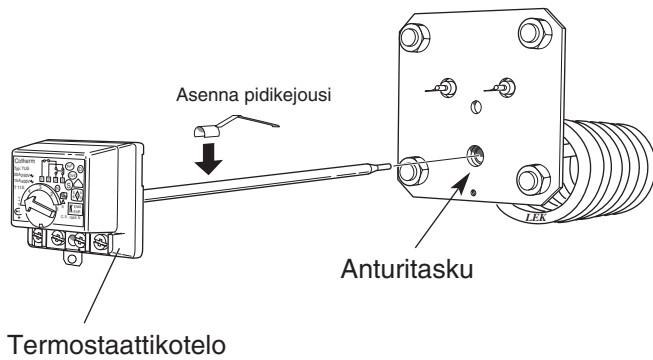
COTHERM

ASENNUSOHJE

TERMOSTAATTISARJA COTHERM

Asennus

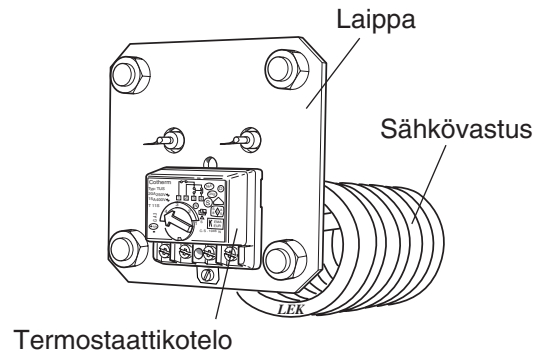
Cothem termostaatti on tarkoitettu korvaamaan Etheco Landis & Gyr RAG6S termostaatti Niben lämminvesivaraajissa.



HUOM!

Sähkövastus täytyy vaihtaa jos termostaatti ei mene kokonaan anturitaskun sisään.

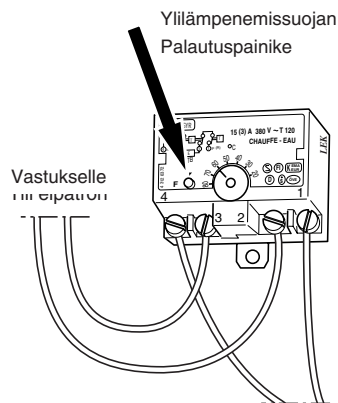
On tärkeää, että termostaattikotelo on mekaanisessa kosketuksessa laippaan.



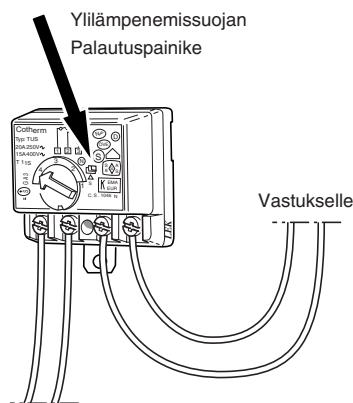
Termostaatti asennettuna anturitaskuun

Sähkökytkentä

Etheco Landis & Gyr RAG6S



Cothem TUS



Sisältö

- 1 kpl Cothem TUS
- 1 kpl ruuvi M4 x 6
- 1 kpl pidikejousi

HUOM!

Tämän laitteen sähkökytkennän saa suorittaa ainoastaan sähköasentaja.

COTHERM



NIBE – Haato
Valimotie 27
01510 Vantaa

Puh: 09 - 274 697 0
Fax: 09 - 274 697 40
E-mail: info@haato.com
www.haato.fi